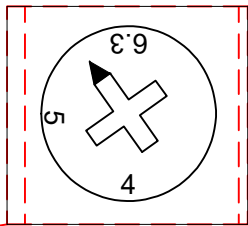



Réglage du disjoncteur

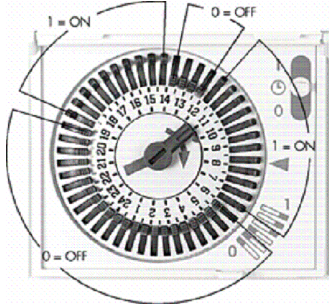


Calibrer le disjoncteur en fonction de la puissance de la pompe

Réglage de l'heure



Réglage du temps de fonctionnement



Nomenclature

- PF1: Porte fusible 8.5x31
- Fusible 2A aMD3:
- D1: Disjoncteur moteur 4/6A
- H1: Horloge modulaire
- KM1: Contacteur moteur
- TR1: Transformateur 230/ 12V 100VA

Section de câble

- Câble alimentation
- Jusqu'à 30ml 3x2.5mm²
- Jusqu'à 50ml 3x4mm²
- Câble filtration
- Jusqu'à 30ml 3x1.5mm²
- Jusqu'à 50ml 3x2.5mm²
- Câble éclairage
- Jusqu'à 15ml 2x1.5mm²
- Jusqu'à 25ml 2x2.5mm²

Raccordement monophasé

TOUS LES CABLES DOIVENT ÊTRE DU TYPE: U1000R2V